



1 - - 2

3

4

5-

合并及公司资产负债表

2025年6月30日

项目	2025年6月30日	2024年12月31日	2024年6月30日
流动资产	1,234,567.89	1,123,456.78	1,012,345.67
货币资金	100,000.00	150,000.00	200,000.00
应收账款	500,000.00	450,000.00	400,000.00
预付款项	100,000.00	100,000.00	100,000.00
其他流动资产	534,567.89	423,456.78	312,345.67
非流动资产	1,567,890.12	1,456,789.01	1,345,678.90
固定资产	800,000.00	750,000.00	700,000.00
无形资产	200,000.00	200,000.00	200,000.00
其他非流动资产	567,890.12	506,789.01	445,678.90
资产总计	2,802,458.01	2,580,245.79	2,358,024.57
流动负债	1,500,000.00	1,400,000.00	1,300,000.00
应付账款	500,000.00	450,000.00	400,000.00
预收款项	100,000.00	100,000.00	100,000.00
其他流动负债	900,000.00	850,000.00	800,000.00
非流动负债	300,000.00	300,000.00	300,000.00
长期应付款	300,000.00	300,000.00	300,000.00
负债总计	1,800,000.00	1,700,000.00	1,600,000.00
所有者权益	1,002,458.01	880,245.79	758,024.57
实收资本	500,000.00	500,000.00	500,000.00
资本公积	100,000.00	100,000.00	100,000.00
未分配利润	402,458.01	280,245.79	158,024.57
所有者权益总计	1,002,458.01	880,245.79	758,024.57

负责人：高景

公司会计机构负责人：周家能

公司法定代表人

合并资产负债表(续)		
2025年6月30日		
项目	2025年6月30日	2024年12月31日
流动资产		
货币资金	12,300,000.00	10,500,000.00
应收账款	25,000,000.00	22,000,000.00
其他应收款	1,000,000.00	800,000.00
存货	15,000,000.00	12,000,000.00
流动资产合计	53,300,000.00	45,300,000.00
非流动资产		
长期股权投资	10,000,000.00	10,000,000.00
固定资产	30,000,000.00	28,000,000.00
无形资产	5,000,000.00	5,000,000.00
非流动资产合计	45,000,000.00	43,000,000.00
资产总计	98,300,000.00	88,300,000.00
流动负债		
应付账款	18,000,000.00	15,000,000.00
其他应付款	2,000,000.00	1,500,000.00
流动负债合计	20,000,000.00	16,500,000.00
非流动负债		
长期借款	15,000,000.00	15,000,000.00
非流动负债合计	15,000,000.00	15,000,000.00
负债合计	35,000,000.00	31,500,000.00
所有者权益		
实收资本	50,000,000.00	50,000,000.00
未分配利润	13,300,000.00	6,800,000.00
所有者权益合计	63,300,000.00	56,800,000.00
负债和所有者权益总计	98,300,000.00	88,300,000.00

合并及公司利润表

2025年6月

编制单位：赛隆药业集团股份有限公司

单位：人民币元

项 目	本年累计余额		上期累计余额	
	合并	母公司	合并	母公司
一、营业收入	435,707,334.41	93,926,297.51	456,062,416.75	88,253,692.83
减：营业成本	93,926,297.51	93,926,297.51	85,039,647.52	89,107,650.39
税金及附加	1,987,513.51	324,567.27	2,147,107.82	240,054.51
销售费用	12,906,339.92	7,080,051.34	29,034,096.02	20,746,825.42
管理费用	22,133,744.13	7,922,198.45	22,552,544.33	7,398,800.37
研发费用	10,282,255.43	2,896,846.21	11,398,467.91	3,266,285.45
财务费用	3,778,429.20	1,333,249.56	2,770,821.06	480,429.19
其中：利息费用				
利息收入				
其他收益（损失以“-”号填列）				
资产处置收益（损失以“-”号填列）				
公允价值变动收益（损失以“-”号填列）				
信用减值损失				
营业总收入	4,033,951.25	2,222.25	261,425.75	12,244.34
营业外支出	281,814.41	208,042.68	269,263.73	34,480.46
利润总额（亏损总额以“-”号填列）	-12,040,335.23	-9,703,401.21	-2,336,404.16	-731,406.74
减：所得税费用	1,987,513.51	-113,371.33	631,782.95	-82,454.95
净利润（净亏损以“-”号填列）	-14,027,848.74	-9,589,029.88	-2,968,187.11	-648,951.79
（一）按经营连续性调整				
（二）按经营非连续性调整				
归属于母公司所有者的净利润				
少数股东损益				
其他综合收益				
综合收益总额				
归属于母公司所有者的综合收益总额				
归属于少数股东的综合收益总额				

合并及公司现金流量表

	2025年1-6月	2024年1-6月
一、经营活动产生的现金流量		
销售商品、提供劳务收到的现金	1,234,567,890	1,123,456,789
收到的税费返还	12,345,678	23,456,789
收到其他与经营活动有关的现金	98,765,432	87,654,321
经营活动现金流入小计	1,345,678,901	1,234,567,890
购买商品、接受劳务支付的现金	876,543,210	987,654,321
支付给职工以及为职工支付的现金	234,567,890	345,678,901
支付的各项税费	123,456,789	234,567,890
支付其他与经营活动有关的现金	156,789,012	123,456,789
经营活动现金流出小计	1,391,356,801	1,701,357,901
经营活动产生的现金流量净额	(55,677,890)	(467,790,011)
二、投资活动产生的现金流量		
收回投资收到的现金	123,456,789	234,567,890
取得投资收益收到的现金	98,765,432	87,654,321
处置固定资产、无形资产和其他长期资产收回的现金净额	12,345,678	23,456,789
处置子公司及其他营业单位收到的现金净额	1,234,567,890	2,345,678,901
收到其他与投资活动有关的现金	23,456,789	34,567,890
投资活动现金流入小计	1,583,362,578	3,026,124,881
购建固定资产、无形资产和其他长期资产支付的现金	123,456,789	234,567,890
投资支付的现金	234,567,890	345,678,901
取得子公司及其他营业单位支付的现金净额	1,234,567,890	2,345,678,901
支付其他与投资活动有关的现金	156,789,012	123,456,789
投资活动现金流出小计	1,749,371,581	3,053,381,481
投资活动产生的现金流量净额	(165,908,903)	(27,256,600)
三、筹资活动产生的现金流量		
吸收投资收到的现金	123,456,789	234,567,890
发行债券收到的现金	98,765,432	87,654,321
收到其他与筹资活动有关的现金	12,345,678	23,456,789
筹资活动现金流入小计	234,567,890	345,678,901
偿还债务支付的现金	123,456,789	234,567,890
分配股利、利润或偿付利息支付的现金	98,765,432	87,654,321
支付其他与筹资活动有关的现金	12,345,678	23,456,789
筹资活动现金流出小计	234,567,890	345,678,901
筹资活动产生的现金流量净额	0	0
四、汇率变动对现金及现金等价物的影响	12,345,678	23,456,789
五、现金及现金等价物净增加额	(109,240,005)	(490,870,831)
六、期初现金及现金等价物余额	1,234,567,890	1,725,438,721
七、期末现金及现金等价物余额	1,125,327,885	1,234,567,890

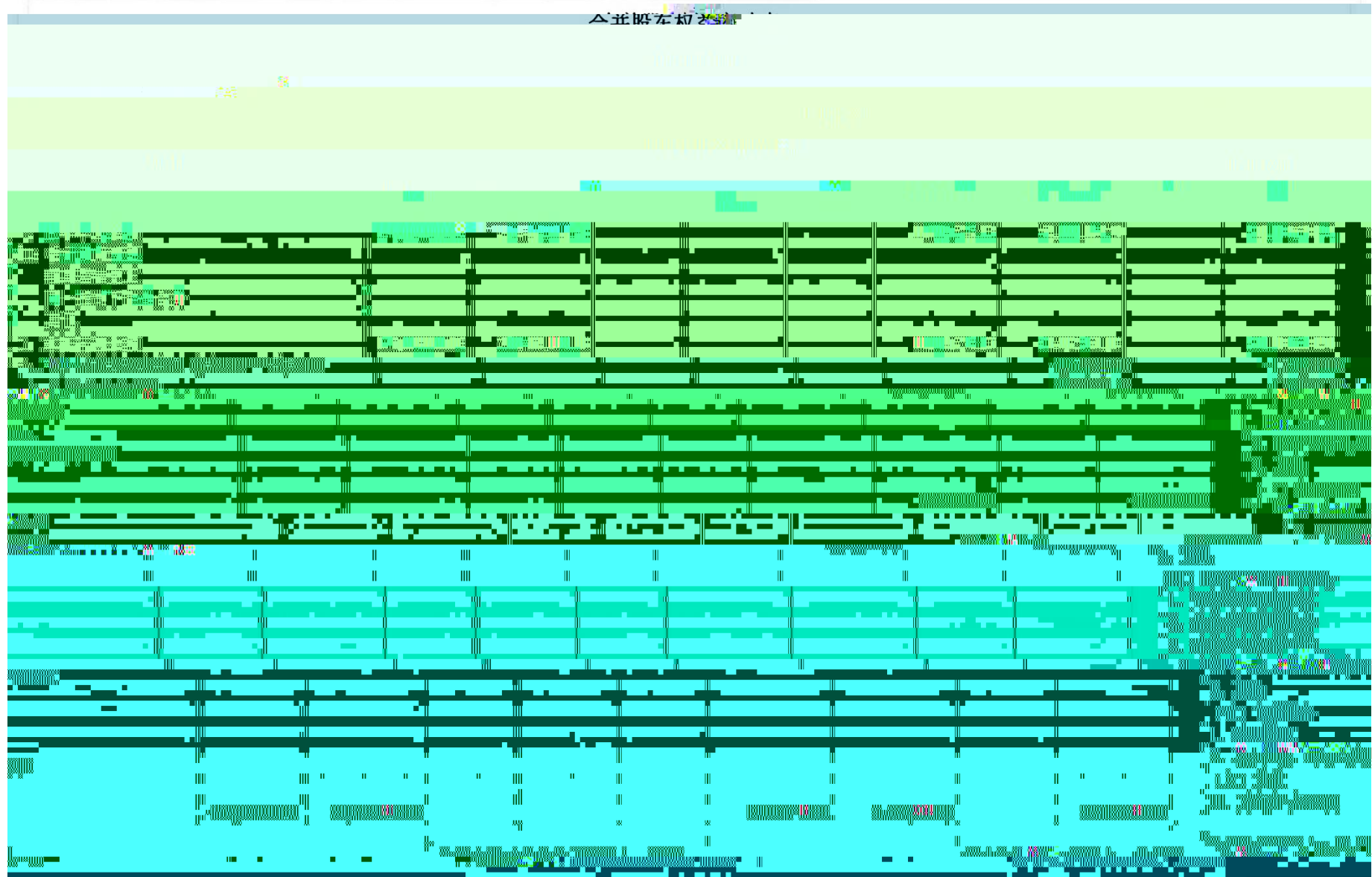
合并股东权益变动表

2025年半年度

编制单位：赛隆药业集团股份有限公司

单位：人民币元

项 目	本期金额								
	股本	资本公积	减：库存股	其他综合收益	专项储备	盈余公积	未分配利润	少数股东权益	股东权益合计
上年年末余额	176,000,000.00	288,469,403.58							
本期增减变动									
一、综合收益总额									
二、利润分配									
三、所有者权益内部结转									
四、其他									
五、专项储备									
六、其他									
七、少数股东权益									
八、其他									
九、其他									
十、其他									
十一、其他									
十二、其他									
十三、其他									
十四、其他									
十五、其他									
十六、其他									
十七、其他									
十八、其他									
十九、其他									
二十、其他									
二十一、其他									
二十二、其他									
二十三、其他									
二十四、其他									
二十五、其他									
二十六、其他									
二十七、其他									
二十八、其他									
二十九、其他									
三十、其他									
三十一、其他									
三十二、其他									
三十三、其他									
三十四、其他									
三十五、其他									
三十六、其他									
三十七、其他									
三十八、其他									
三十九、其他									
四十、其他									
四十一、其他									
四十二、其他									
四十三、其他									
四十四、其他									
四十五、其他									
四十六、其他									
四十七、其他									
四十八、其他									
四十九、其他									
五十、其他									
五十一、其他									
五十二、其他									
五十三、其他									
五十四、其他									
五十五、其他									
五十六、其他									
五十七、其他									
五十八、其他									
五十九、其他									
六十、其他									
六十一、其他									
六十二、其他									
六十三、其他									
六十四、其他									
六十五、其他									
六十六、其他									
六十七、其他									
六十八、其他									
六十九、其他									
七十、其他									
七十一、其他									
七十二、其他									
七十三、其他									
七十四、其他									
七十五、其他									
七十六、其他									
七十七、其他									
七十八、其他									
七十九、其他									
八十、其他									
八十一、其他									
八十二、其他									
八十三、其他									
八十四、其他									
八十五、其他									
八十六、其他									
八十七、其他									
八十八、其他									
八十九、其他									
九十、其他									
九十一、其他									
九十二、其他									
九十三、其他									
九十四、其他									
九十五、其他									
九十六、其他									
九十七、其他									
九十八、其他									
九十九、其他									
一百、其他									



公司股东权益变动表

2025年半年度

编制单位：赛隆药业集团股份有限公司

单位：人民币元

项目	2025年6月30日	2024年12月31日
股本	18,009,717.23	18,009,717.23
其他权益工具	7,458,139.13	7,458,139.13
资本公积	1,234,567.89	1,234,567.89
盈余公积	567,890.12	567,890.12
未分配利润	123,456,789.01	123,456,789.01
所有者权益合计	26,493,301.22	26,493,301.22

项目	2025年1-6月	2024年1-6月	2023年1-6月	2022年1-6月	2021年1-6月
加：会计政策变更					
前期差错更正					
其他					
二、本年年初余额	19,854,502.45	19,854,500.00	276,648,864.07	18,009,717.23	8,396,371.25
三、本年增减变动金额（减少以“-”号填列）	813,861.69				813,861.69
（一）综合收益总额					
（二）股东投入和减少资本					
1. 股东投入的普通股					
2. 股份支付计入股东权益的金额					
3. 其他					
（三）利润分配	-3,520,000.00				-3,520,000.00
1. 提取盈余公积					
2. 对股东的分配	-3,520,000.00				-3,520,000.00
3. 其他					
（四）股东权益内部结转					
1. 资本公积转增股本					
2. 盈余公积转增股本					
四、本年年末余额	20,668,364.14	19,854,500.00	276,648,864.07	18,009,717.23	9,210,232.94

编制单位：烟台泰和新材料股份有限公司

公司法定代表人：陈科

主管会计工作的公司负责人：高吉

八

2002 4 3
91440400737568573N

21 2014 12 A
31 2

31 2 21
31 2 21

27 2025 8

" "

15 — 2023

21 26 17 20

2025

1

30

2025

2025 6

2

1 1

12 31

3

12

4

5

1%

10%

500

500

10%

2

3

7

1

2

"

"

3

4

11

1

2

•

2025

4

5

12

6

•

•

2025

- 14 —
-
-

12

12

12

12

12

A

• 1

B

• 1

• 2

/

/

• 1

• 2

• 3

A

•

1

12

12

•

•

•

2025

7

8

e

e

13

1

2

3

4

5

2025

14

1

2025

1

2

22 —

2025

10%

20%

50%

20%

4

14

5

2

2025

2

		I	I
20-50		3.00	4.85-1.94
5 10		3.00	19.40 9.70
5		3.00	19.40
5		3.00	19.40

- "

3

Ü

19

1

2

3

3

20

2025

50

5-10

5-10

5

10

22

21

2025

23

24

1

2

3

5_ \$ 0 XP,wl «

2 € 2 2 2) . , n o Bb

©!\$ o B

ì©M
©!

2025

"

"

28


1

1

2

1

2



1

2 a "

a "

30

1

a "

a "

a "



22

— —

4

140 — —

2025

31

1

13 —

2

3

22

32

2022 136

”

“

“ ”

33

2025

2022 10 18

GR202243001064

2022

2024 15%

2023 10 16

GR202343000097

2023 2025 15%

2023 6 25%
20% 2023

2023 43
2023 1 1 2027 12 31
5%

2025

1

	10,219.00	8,931.00
	6,712,365.91	47,905,576.80
	154,876.79	928,875.36
	ž, ++ž(%"+\$	(, ž, ('ž', '%)*

2

6,041,369.49	6,041,369.49	12,567,483.89	12,567,483.89
--------------	--------------	---------------	---------------

2025

	2,886,071.41
--	--------------

3

1

1		88,302,569.66	68,257,104.41
1	2	6,350,451.49	499,471.36
2	3	35,394.47	285,996.61
3	4	577,644.88	451,556.30
4	5	143,729.90	184,776.00
5		471,200.00	335,200.00
		-)ž, , \$ž- -\$" (\$	+ \$ž\$%(ž%\$ ("* ,
		4,476,066.46	2,967,129.65
		-%ž(\$ (ž-&'"- (*+ž\$ (*ž-+)"\$'

2

	fl i ĺ		fl i ĺ		
95,880,990.40	100.00	4,476,066.46	4.67	91,404,923.94	
95,880,990.40	100.00	4,476,066.46	4.67	91,404,923.94	
-)ž, , \$ž- -\$" (\$	%\$\$\$	(ž(+*ž\$**" (*	("**+	-%ž(\$ (ž-&'"- (

	fl i ĺ		fl i ĺ		
--	--------	--	--------	--	--

2025

ê

WME

44 44 44 44 44

202

5, 20,061,88
&\$\$ 702, ;) " * %

21,740,937.61

5

1

			I		I
1		3,372,320.93	90.62	2,647,719.55	87.55
1	2	139,800.47	3.76	165,774.48	5.48
2	3	101,717.67	2.73	100,620.71	3.33
3		107,508.51	2.89	110,020.66	3.64
		'z+&%z' (+) ,	%%\$\$ \$\$	'z&(z%')" (\$	%%\$\$ \$\$

2

2025

~~B~~ L i

2025

	6		9	77
	938,517.01	48.31	453,390.3	485,126.6
	2,793,252.3	10.00	279,325.2	2,513,927.6
	5		4	11
	'ž+'%ž+'*-'	%-'* , +'&ž+%)"	&ž---ž)"	"
	*		-	++

		%	
	200,000.0	100.00	200,000.0
	0		0
	350,000.0	100.00	350,000.0
	0		0
	350,000.0	100.00	350,000.0
	0		0
))\$z\$\$\$"	%)\$z\$\$\$"))\$z\$\$\$"
	\$	%)\$z\$\$\$"	\$

④

	12	()	()
	732,715.59		550,000.00 1,282,715.59

--
--
--
--

	83,591.54		83,591.54
--	-----------	--	-----------

,%*ž' \$+%"'))\$z\$\$\$" %ž' **ž' \$+%"'

⑤

			fil
	1,276,967.19	1-2 ,5	25.77 127,696.72
	934,000.00	2-3	18.85 93,400.0

2025

8

4,444,808.77	1,027,508.12
96,815.67	182,908.18
(ž) (%ž* & (" ((%ž&%ž (%*"" \$

9

1	1,662,231. 72	1,662,231. 72	5.55%
	%ž* & ž& * %" +&	%ž* & ž& * %" +&))) !

10

4,900,000.00	4,900,000.00
--------------	--------------

8	"	"	2020	4
	2020	6	25	

1000	510	51%	49%
------	-----	-----	-----

30

2025

51%



2025

8.31%

41,550,000.00

11

- 1. 21,998,062.36
- 2.
- 1
- 2 \ \
- 3 a "

2025

12

	321,394,012.31	332,175,631.30
	'&%ž' - (ž\$%&'%'%	' '&ž%+)ž* '%''\$

1

①

2025

1

①

3,794,022.82	3,794,022.82	2,434,170.44	2,434,170.44
2,482,715.97	2,482,715.97	3,392,847.47	3,392,847.47
-	-	65,108.80	65,108.80
*ž+*ž+', "+-	! *ž+*ž+', "+-)ž, -&ž&*"+%	!)ž, -&ž&*"+%

②

500,948,900.00	46.47	46.47%
312,000,000.00	30.42	30.42%
,%ž- (,ž- \$\$\$		

14

U ž 9 ..

U ž 4 E P

2025

1.		1,985,766.81
2.		1,065,439.74
1		1,065,439.74
2		
3.		
1		
2		
3		
4.		3,051,206.55
1.		
2.		
1		
2		
3.		
1		
2		
3		
4.		
1.		63,099,722.24
2.		64,165,161.98

55

15

1

1.2024.12. 31	72,069,340.0 0	127,000.0 0	27,517,639.4 6	2,016,827.6 5	206,829.7 0	101,937,636.8 1
2.	-	-	3,979,508.26	16,000.00	-	3,995,508.26
1	-	-	-	16,000.00	-	16,000.00
2	-	-	3,979,508.26	-	-	3,979,508.26
3.	-	-	-	-	-	-
1	-	-	-	-	-	-
4.2025.6.3 0	72,069,340.0 0	127,000.0 0	31,497,147.7 2	2,032,827.6 5	206,829.7 0	105,933,145.0 7
	-	-	-	-	-	-
1.2024.12. 31	13,482,661.3	127,000.0	13,242,154.9	1,500,316.8	110,304.7	28,462,437.79

2025

	1	0	2	5	1	
2.	720,829.50	-	1,435,890.70	153,953.02	10,341.06	2,321,014.28
1	720,829.50	-	1,435,890.70	153,953.02	10,341.06	2,321,014.28
2	-	-	-	-	-	-
3.	-	-	-	-	-	-
1	-	-	-	-	-	-
2	-	-	-	-	-	-
4.2025.6.30	14,203,490.81	127,000.00	14,678,045.62	1,654,269.87	120,645.77	30,783,452.07
	-	-	-	-	-	-
1.2024.12.31	-	-	5,762,445.90	-	-	5,762,445.90
2.	-	-	-	-	-	-
1	-	-	-	-	-	-
2	-	-	-	-	-	-
3.	-	-	-	-	-	-
1	-	-	-	-	-	-
2	-	-	-	-	-	-
4.2025.6.30	-	-	5,762,445.90	-	-	5,762,445.90
	-	-	-	-	-	-
1.2025.6.30	57,865,849.19	-	11,056,656.20	378,557.78	86,183.93	69,387,247.10
2.2024.12.31	58,586,678.69	-	8,513,038.64	516,510.80	96,524.99	67,712,753.12

①

29.73%

②

12

2

16

20mg	15,425,198.1 1	415,447.2 8	15,840,645. 39
	13,336,690.5 2		13,336,690. 52
	10,945,049.7 6	22,092.86	10,967,142. 62
	3,228,487.90	67,142.03	3,295,629.9 3
	1,756,052.93		1,756,052.9 3
	915,501.12	139,594.4 6	1,055,095.5 8
	902,238.93	69,274.92	971,513.85
	757,533.59	77,831.86	835,365.45
	743,533.85	53,506.89	797,040.74
	698,818.74	33,332.49	732,151.23
	653,400.69	-2,944.65	650,456.04
	483,896.10	155,039.3 7	638,935.47
	372,549.245		

2025

2026	225,653.31	432,628.25
2027	3,678,426.06	3,849,671.05
2028	5,113,591.21	5,099,101.91
2029	65,245,648.69	77,594,319.25
2030	135,491,123.95	132,512,135.99
2031	61,318,087.56	61,318,087.56
2032	77,560,314.26	82,104,182.90
2033	49,892,038.90	49,892,038.90
2034	31,788,429.47	32,645,820.31
2035	35,729,923.51	

(*+ž***ž((, "-- ((+ž\$-%ž)+- "-&

19

563,941.27	563,941.27	358,508.64	358,508.64
177,763.50	177,763.50	264,812.79	264,812.79

+(%ž+\$("++ ! +(%ž+\$("+ * &'ž' &%"(! * &'ž' &%"(

20

137,254,041.31	112,053,483.81	12
68,069,340.00	55,245,848.27	15

&\$)ž' &'ž', %" %*+ž&- -ž' '&'\$,

876,000.00	876,000.00
181,692,969.25	137,453,311.35
68,069,340.00	55,926,677.81

&)\$ž* ', ž'\$- "&) %- (ž&))ž- , -"%*

21

d

2025

	3,523,841.10	5,365,893.21
	*\$z, &%z+ (-"+&	*\$z%%, z' * , "&'

24

	12,497,388.70	11,507,061.52
	%&z (-+z' , "+\$	%%&z) \$+z\$ *%")&

25

2025

	&'ž- -\$ž&*% ", %		*ž&* , ž+&- " ((
2					
		4,281,030.18		15,464,781.04	
29					
		2,886,071.41		6,311,204.82	
		1,624,660.52		1,011,793.30	
		(ž)%ž+ '% "- '		+ž' &&ž- - , "%&	
30					
		851,168.76	5.50%	3,485,316.67	5.50%
		31,639,093.05	2.95%-5.1%	32,643,412.77	2.95%-5.1%
		32,490,261.81		36,128,729.44	
		23,990,261.81	2.95%-5.5%	6,268,729.44	2.95%-5.5%
		,ž)\$\$\$\$\$\$\$\$		&-ž, *\$\$\$\$\$\$\$\$	

1

	2024	8	29								
				1,000							
					2024	8	29	2027	8	28	
	2025	6	30	50			950				
					2023	4	26				
								2,500			
									2023	4	26
	2026	4	26		2025	6	30	290		2,210	
								5		2	

2

12 1

2025

31

		596,269.76	828,892.69
		420,788.53	501,312.13
		%+)ž(,%"&'	'&+ž), \$") *

2025		13,889.30	-
	13,889.30		

32

		7,448,149.47	11,514,692.55
		11,729,179.65	26,979,473.59
		11,729,179.65	26,979,473.59
		4,281,030.18	15,464,781.04
		+ž((, ž%(-" (+ %%ž)% (ž* - &"))	

33

	72,893,675.62	44,111,179.36	138,999,211.87	74,924,141.38
	6,286,296.64	6,515,148.95	3,761,061.93	3,560,879.46
AI	53,982,300.88	41,296,527.38		

24

2025

	9,180.00	7,620.00
	-	2,521.87
	%ž- , +ž) % ") %	&ž% (+ž%\$+ " , &

41

	7,226,179.38	20,910,281.07
	3,631,471.21	5,567,486.50
	680,446.16	813,908.36
	258,995.29	254,166.55
	219,136.94	384,209.79
	177,751.83	241,537.44
	154,309.16	161,324.92
	109,828.19	32,608.80
	104,181.90	170,476.12
	344,039.86	498,096.47
	%&ž- \$ *ž' ' -" -&	&-ž\$' (ž\$- *"\$&

42

	8,738,592.06	8,401,713.74
	5,102,073.73	6,259,031.88
	1,909,025.58	1,106,986.46
	1,629,106.28	1,321,027.32
	1,588,550.44	387,649.53
	928,090.57	779,953.14
	767,448.81	696,395.42
	495,393.45	486,641.52
	422,039.10	477,305.40
	336,344.05	394,180.59
	101,380.69	228,032.08
	37,730.14	300,021.44
	77,969.23	1,713,605.81
	&&ž% ' 'ž+ ("% '	&&ž) &ž) ((" ' '

43

	4,330,767.27	4,340,327.40
	2,345,642.89	3,410,971.17
	2,253,629.42	2,143,566.69
	167,382.53	59,450.04
	111,392.88	285,400.22

2025

	83,712.63	286,621.40
	44,162.45	47,002.83
		40,094.34
	945,565.36	785,033.82
	%)&ž&, &ž&))"('	%%ž' - ,ž('*+''-%

44

	3,824,902.39	2,956,199.60
	67,005.41	220,431.52
	20,532.22	35,052.98
	'ž++ ,ž(&-'&\$	&ž++\$ž, &%"\$*

45

	307,636.34	284,195.83
	26,669.60	28,811.68
	-720,947.45	904,478.03
	39,031.10	
	!' (+ž*%"(\$ (%	%%ž&%%+ž(,)") (

46

	-59,423.97	90,160.16
	!) -ž(&' "-+	-\$ž%*\$%"%*

47

"-

-1,525,436.81	-3,363,366.92
-83,591.54	114,910



2025

49

“-”

-	-14,278.22	71,993.44
---	------------	-----------

50

(

2025

"_"

-1,158,344.16 -1,335,141.23

1,983,221.68 631,782.95

53

1

705,460.00 167,591.95

186,500.00 181,348.86

14,288.98 44,428.75

91,990.42 220,431.52

121,137.67 160,323.45

%2%%-z' ++'\$+ ++(z%&(")'

2

18,547,869.58 28,856,259.27

72,500.00 1,691,860.11

636.40 140,000.00

458,592.00 2,896.65

53

2025

128,134,459.63	84,900,000.00	92,798,085.44	2,567,464.11	465,984.48	123,269,822.78
36,128,729.44		4,423,255.01	784,787.37		32,490,261.80
26,979,473.59		14,351,794.27	596,529.89	-1,495,029.56	11,729,179.65
-1,662,231.72			-137,768.28	1,800,000.00	-
828,892.69		246,512.23	13,889.30		596,269.76
%-\$i(\$-i* &'**'	, (i-\$z\$\$\$ '\$\$	%%%z, %-z* (*' -)	'z, &(i-\$&' -	! ++\$i-) ('-&	%* ,i\$,)z)' ** --

①

② "

54

1

%

-14,832,154.91

1,764,681.15

2025

47,967,383.16

85,106,067.36

2025

1

4,330,767.27	1,197,452.52	4,340,327.40	2,505,337.60
2,345,642.89	140,325.58	3,410,971.17	744,229.85
2,253,629.42	47,942.11	2,143,566.69	124,150.17
-	-71,417.74	-	1,214,927.38
111,392.88	1,151,698.11	285,400.22	578,960.00
945,565.36	-45,886.27	785,033.82	305,962.89
-	-	40,094.34	263,639.00
83,712.63	816,600.47	286,621.40	209,257.44
44,162.45	85,238.07	47,002.83	419,064.60
167,382.53	12,078.29	59,450.04	1,373.53

%)& , & z&))" (' ' z' ' (z\$' %" % (% % z' - , z(* + " - % * z' * * z - \$& " (*

2

	2025	2017
	2027	2017
20mg	2027	2022

16

1

28,000,000. 00	100.0 0
-------------------	------------

Ñ \$ f'° \$ \$—° \$ ° 9f'° \$ \$—°



वि.सं. २०२५

2025

2024 49.09% 57.74% 2024 66.81% 56.03%

2

10,310

7,006

12,326.98				12,326.98
6,082.17				6,082.17
650.53				650.53
2,869.21				2,869.21
451.07				451.07
	100.00	750.00		850.00
	17.55			17.55
	469.19	275.62		744.81
22,379.96	586.74	1,025.62	-	23,992.32

12,813.45				12,813.45
219.00				219.00
6,011.84				6,011.84
919.77				919.77
2,223.48				2,223.48
732.30				732.30
	1,096.00	1,190.00	700.00	2,986.00
	26.98	5.78		32.76

2025

	824.45	327.02		1,151.47
22,919.84	1,947.43	1,522.80	700.00	27,090.07

3

(

2

35.89%

38.23%

3

1

48,200,000.
00

/ 21,740,937.
61

/ 2,886,071.4
1

2025

1

6,535,180.44		6,535,180.44
	4,900,000.00	4,900,000.00
6,535,180.44	4,900,000.00	11,435,180.44

2

6,535,180.44

3

C

2025

4



2025

203,450,000.00

41,550,000.00 2021 4 12

25,000,000.00 2023 4 26 2026 4 26

33,054,079.92 2023 3 16 2025 4 25

65,000,000.00 2020 3 23 2026 1 31

10,000,000.00 2024 12 2 2025 12 2

19,436,421.60 2024 6 28 2027 6 28

10,000,000.00 2024 5 30 2025 3 1

10,000,000.00 2025 3 5 2026 3 5

2025

10,000,000.00						
	2024	8	23	2025	11	3
30,000,000.00						
	2024	8	29	2027	8	28
10,000,000.00						
	2024	12	2	2025	12	2
10,000,000.00						
	2024	5	30	2025	3	1
10,000,000.00						
	2024	3	5	2026	3	5
10,000,000.00						
	2024	9	29	2025	9	29
10,000,000.00						
	2025	2	25	2026	2	24
10,000,000.00						
3						
	15			15		
				2,777,134.45		2,460,434.17

1,

ΕΛΛΗΝΙΚΗ ΔΗΜΟΚΡΑΤΙΑ - ΥΠΟΥΡΓΕΙΟ ΟΙΚΟΝΟΜΙΚΩΝ

6 1

0

5



2020 3 19

"

"


10,445 /

700 / /

2

12

10%



2025

2	3	26,575.00	205,596.61
3	4	-	5,575.00
4	5	-	-
5		335,200.00	335,200.00
		+-ž()%ž(' ''+\$	(-ž, (-ž') -"+&
		2,022,955.74	1,217,110.50
		++ž(&, ž(++" - *	(, ž* ' &ž& (-"&&

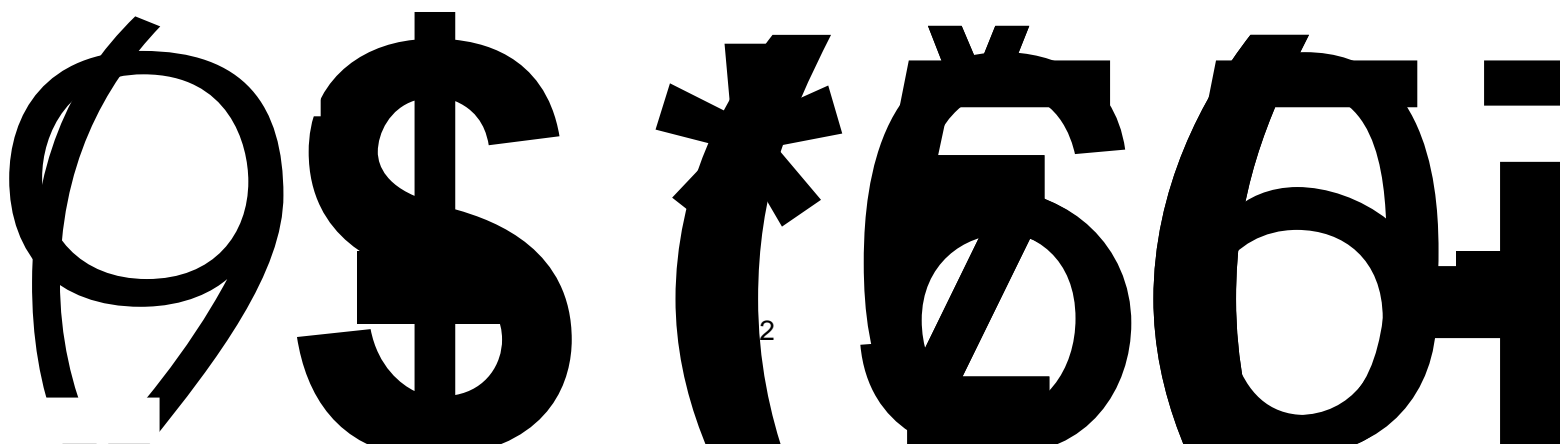
		fl i ĺ		fl i ĺ		
		79,451,433.70	100.00	2,022,955.74	2.55	77,428,477.96
		44,148,635.18	55.57	2,022,955.74	4.58	42,125,679.44
		35,302,798.52	44.43			35,302,798.52
		+-ž()%ž(' ''+\$	\$\$\$"\$	&ž\$&&ž-)"+(&")	++ž(&, ž(++" - *

		fl i ĺ		fl i ĺ		
		49,849,359.72	100.00	1,217,110.50	2.44	48,632,249.22
		26,995,761.20	54.15	1,217,110.50	4.51	25,778,650.70
		22,853,598.52	45.85			22,853,598.52
		(-ž, (-ž') -"+&	\$\$\$"\$	%ž&%+ž%%"\$)	&"(((, ž* ' &ž& (-"&&

fl i ĺ

2025

		26,210,804.87	26,210,804.87
		&*ž&%\$ž,\$("\$,+	&*ž&%\$ž,\$("\$,+
2			
○			
1		192,325,367.87	101,078,216.05
1	2	167,661.76	100,327,769.39
2	3	964,000.00	3,906,542.46
3	4	20,000.00	30,000.00
4	5	25,347.20	20,847.20
5		1,576,524.41	1,688,613.49
		%-)ž\$+,ž-\$	



2025

53,746.27

53,746.27

\$+ž (\$'++

\$+ž (\$'+
+

				fl i t	
(165,260,580.4	1		84.71	
	4				
	24,439,835.00	1		12.53	
	1,913,945.36	1		0.98	
	1,276,967.19	1-2	5	0.65	127,696.7
					2
	934,000.00	2-3		0.48	93,400.00
	%- 'ž, &)ž' &+ '-			--'')	&&%ž\$- *'+
	-				&

4

143,347,702	143,347,702	139,462,492.8	139,462,492
.80	.80	0	.80

28,000,000.00	28,000,000.00
50,000,000.00	50,000,000.00
5,000,000.00	5,000,000.00
500,000.00	500,000.00
55,000,000.00	55,000,000.00
500,000.00	500,000.00
462,492.80	1,957,210.0
	0
	1,928,000.0
	0
	2,419,702.80
	1,928,000.00

2025

	% ' -ž (*&ž (-&" , \$	'ž , ,)ž&%\$"\$ \$	% ('ž' (+ž+\$&" , \$
5			
1			
	41,316,685.77	27,204,132.88	60,347,547.22
	52,609,611.74	41,380,983.28	27,906,145.61
	- 'ž-&*ž&-+")%	* , ž) ,)ž%%*"%"*	, , ž&) 'ž* -&" , ' *%ž\$*+ž, \$+)" -
2			
	35,030,389.13	20,688,983.93	56,586,485.29
	6,286,296.64	6,515,148.95	3,761,061.93
	41,316,685.77	27,204,132.88	60,347,547.22
	47,477,168.14	36,789,381.06	21,441,249.98
	246,329.17	235,465.98	228,280.54
	4,886,114.43	4,356,136.24	6,236,615.09
	52,609,611.74	41,380,983.28	27,906,145.61
	- 'ž-&*ž&-+")%	* , ž) ,)ž%%*"%"*	, , ž&) 'ž* -&" , ' *%ž\$*+ž, \$+)" -
3			
	41,316,685.7	27,204,132.8	
	7	8	
	41,316,685.7	27,204,132.8	
	7	8	
			52,609,611.7
			41,380,983.2
			4
			8
			52,363,282.5
			41,145,517.3
			7
			0
			246,329.17
			235,465.98
	(%ž' %*ž* ,)" +	&+ž&\$ (ž% ' &" ,)&ž*\$-ž*%"%"+
	+	,	(

2025

6

		6,800,000.00
	-44,697.31	90,160.16
	!((ž* -+ " "%	*ž, -\$ž%*\$"%*

1

		-14,278.22
		307,636.34
		-59,423.97
		-277,780.46
		-851,815.71
		!, -)ž**&"\$&
		-140,621.83
		!+))ž\$(\$"%-
		-
		!+))ž\$(\$"%-

2

	I	
	-3.02	-0.0843
	-2.86	-0.0800

2025 8 27