C‘L¼9¥ PLü 6× 3 ?L† ¢ .

Â B Â ª Ü

×A× Û €

8* B PA× > Á × v ´(¯!À ¤FP > O µ

ð

فج 1-6

فد 1-2

فد و 3

فد 4

فد ح 5-8

9-95

فج

110A016957 2025 فج لحي

لأ يمم سجخ فد

فج

فد لأ فد يمم لأ فج ّ

ث 2024

اكبر26,356.73 ن ثر ث2024 فد لأ

لأ “ ” 21 لأ “ ك

33 ج “ ” 18 ”

1 يي ؿخ

ٹ . فد لأ

اكبر5,610.08 “ ” ؽ

صح شمم ج ئى ق ٩ ي

ج يي فج

2 فج

فج

ضج ق ٩ ٪. فد لأ 1

ثر

ج ئى ج شمم ٩ 2

3 ث ؽ ئز ك

4 ع س قم نخ ٹ

، ع كم ١ فد لأ ٩ 5

٩ ضج شي ثر

ئى جج ثز

6 ئز ئى ك

حي ق كد

حي ق حي ق فد لأ

ٹ

ث ث 2024 فد لأ

فج

حي ق ٹ حي ق فج ٹ

ا يج ع

حي ق ئى ع ّ فج ّ ّ

ؤ فج ّ ئى حي ق

كا

ّ ّ حي ق س ّ م

ي ع ّ ⊢ نخ يي

ع

ق هج ج فد لأ

3

4

我们确定哪些事项对本期财务报表审计最

从与治理层沟通过的事项中

不应在审计报告中沟通该事项。

合并及公司资产负债表

2024年12月31日

编制单位：[redacted]　　单位：人民币元

		期末余额		上年年末余额	
		合并	公司	合并	公司
流动资产：					
货币资金	五 1	48,843,383.16	9,345,951.38	87,118,672.26	21,786,795.19
交易性金融资产	五 2			2,143,600.00	2,143,600.00
应收票据	五 3	12,567,483.89	1,120,947.83	15,679,598.91	10,670,727.86
应收账款	五 4	67,046,975.03	48,632,249.22	28,390,203.22	19,637,132.98
应收款项融资	五 5	20,061,885.61	15,009,864.72	11,202,134.68	8,994,668.88
[redacted]					
其他应收款	五 7	2,000,053.77	232,708,808.06	10,725,220.45	245,456,738.84
[redacted]					

其中：应收利息

合并及公司资产负债表（续）

2024年12月31日

项 目	附注	期末余额		上年年末余额	
		合并	公司	合并	公司
流动负债：					
短期借款	五、23	128,134,459.63	60,255,741.67	90,047,819.38	30,037,277.72
交易性金融负债					
应付票据	五、24	2,190,000.00	10,500,720.00		
[redacted]					
预收款项	五、26			100,000.00	100,000.00
合同负债	五、27	11,507,061.52	4,719,973.23	11,531,575.51	812,874.88
应付职工薪酬	五、28	6,121,809 76	2,154,581.18	8,438,796.17	3,774,602.37
应交税费	五、29	8,192,416.70	2,568,776.14	4,940,923.96	906,962 46
其他应付款	五、30	9,197,717.45	12,183,106.29	12,572,658.79	80,262,747.02
其中：应付利息					
应付股利					
持有待售负债					
一年内到期的非流动负债	五、3	22,234,822.61	2,114,017.63	21,957,345.13	860,154.58
[redacted]					

合并及公司利润表

2024年度

	附注	本期金额		上期金额	
减：营业成本	五、42	162,745,852.44	113,507,078.43	167,160,479.69	86,675,383.07
税金及附加	五、43	5,039,080.00	843,136.60	4,937,529.82	512,008.71
销售费用	五、44	33,301,466.37	14,265,275.36	57,150,287.11	8,529,973.48
管理费用	五、45	47,990,189.32	16,603,298.27	49,660,784.33	19,191,733.51
研发费用	五、46	24,511,633.67	6,200,576.74	27,529,225.89	13,603,815.66
财务费用	五、47	6,440,896.25	1,344,829.11	6,721,578.63	1,217,895.31
其中：利息费用		6,725,190.82	1,363,229.04	6,906,983.27	1,136,795.17

合并及公司现金流量表

2024年度

	附注			上	人 公
一、经营					
销售商品、		188,296,806.04	72,651,819.54	277,049,289.13	74,896,164.59
收到的税费返还		1,819,697.47		1,889,964.66	1,889,226.62
收到其他与经营活动有关的现金	、57（1）	6,016,867.63	33,334,603.83	23,139,309.73	71,178,351.83
经营活动现金流入小计		196,133,371.14	105,986,423.37	302,078,563.52	147,963,743.04
购买商品、接受劳务支付的现金		97,894,447.79	47,717,443.99	94,685,003.32	58,821,912.64
支付给职工以及为职工支付的现金		60,342,063.37	19,494,552.99	65,231,612.98	29,787,524.30
支付的各项税费		22,612,929.72	6,244,893.95	29,093,840.22	3,998,006.65
支付其他与经营活动有关的现金	57（2）	54,144,959.69	103,119,125.03	77,361,139.59	51,408,450.04
经营活动现金流出小计		234,994,400.57	176,576,017.86	266,371,596.11	144,015,894.62
经营活动产生的现金流量净额		**-38,861,029.43**	**-70,589,594.49**	**35,706,967.41**	**3,947,848.42**
二、投资活动产生的现金流量：					
收回投资收到的现金		170,932,761.23	160,933,761.23	152,872,000.00	132,872,000.00
取得投资收益收到的现金		122,248.06	6,912,136.95	348,299.26	301,690.71
处置固定资产、无形资产和其他长期资产收回的现金净额		19,775,860.56	19,775,625.56	13,035,123.00	13,035,123.00
处置子公司及其他营业单位收到的现金净额					
收到其他与投资活动有关的现金					
投资活动现金流入小计		190,830,869.85	187,621,523.74	166,255,422.26	146,208,813.71


利润
,564.10
,564.10
,611.22
,611.22
,000 00
,000.00
,952.88
构负责人
少数
权

并股 权益变动表

24年度

单位：人

减：	上年金额											
	归属于母公司股东权益									少数股东权益	股东权益合计
	实收资本（或股本）	其他综合收益	专项储备	盈余公积							
				17,076,787.10							526,348,692.13
											-691.79
				17,076,787.10							526,348,000.34
				932,930.13							9,533,684.57
											9,533,684.57
				932,930.13							
				932,930.13							
				18,009,717.23							535,881,684.91

公司负责 负责人：

公司股东权益变动表

2024年度

单位：人民币元

项 目	本年金额							
	股本	本公积	减：库存股	其他综合收益	专项储备	盈余公积	未分配利润	股东权益合计
限	176,000,000.00	648,864.07				18,009,717.23	8,396,371.	479,054,952.45
	176,000,000.00	648,864.07				18,009,717.23	8,396,371.	479,054,952.45
减少以“-”号填列）							-15,854,510.	-15,854,510.28
							-12,334,510.	-12,334,510.28
本								
益的金额								
							-3,520,000.	-3,520,000.00
							-3,520,000.	-3,520,000.00
存收益								
列）								
	176,000,000.00	648,864.07				18,009,717.23	-7,458,139.	463,200,442.17

主 计工作的公司负责人： 公司会计机构负责人：

公司股东权益变动表

2024年度

上年金额						
资本公积	减：库存股	其他综合收益	专项储	盈余公积	未分配利润	
276,648,864.07				17,076,787.10	-75,760,002.26	
					33,131.62	
276,648,864.07				17,076,787.10	-75,726,870.64	
				932,930.13	84,123,241.79	
					85,056,171.92	
				932,930.13	-932,930.13	
				932,930.13	-932,930.13	
276,648,864.07				18,009,717.23	8,396,371.15	

主管会计工作的公司负责人：

一、

二、

"

d

¦ N æ a DM ¬ ¥ « d

™h

E ê Ñ Œ



	%	%

‡ ¦) M!

d

¨ ù N e C • d

%

五、

	48,843,383.16	87,118,672.26

/ ϕM7 P ë X

	2,143,600.00

				2,967,129.65
			20,061,885.61	11,202,134.68
			%	%
	3,024,135.40	100.00	4,297,382.33	100.00

			2,999,053.77			10,725,320.45
			4,281,769.36			12,361,290.29
			2,999,053.77			10,725,320.45
	4,281,769.36	1,282,715.59	2,999,053.77	12,361,290.29	1,635,969.84	10,725,320.45

(%)

	3,731,769.36	2,999,053.77

%

	732,715.59	o	5[illegible]000.00	1,282,715.59

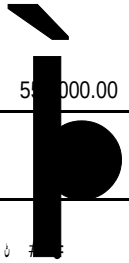

'½

•
#

/

÷ SpØ 1í€ 5vŸÛ

	3,105,273.49	3,105,273.49
	1,210,416.30	4,768,613.12

.

	332,175,631.30	350,245,600.44

” b

	5,892,126.71	1,435,946.70

5,892,123,

45,736,772.18 21,114,972.20 o 10,750,938.40 o 56,100,805.98

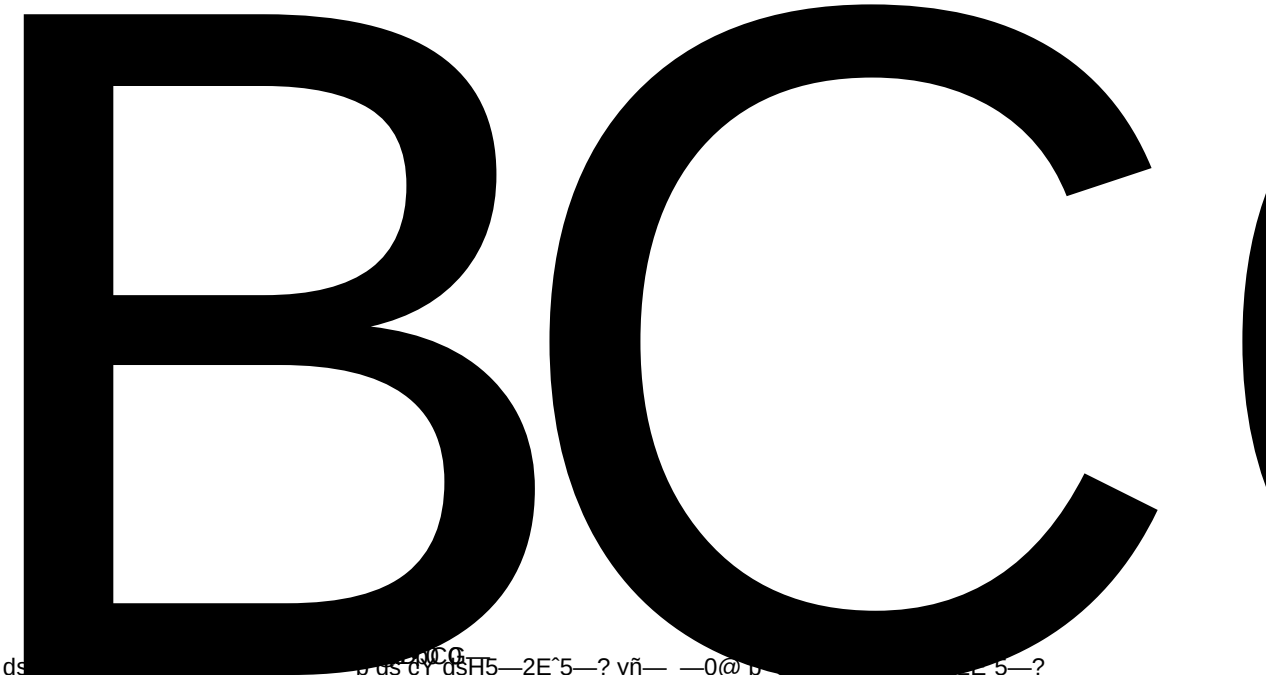

	236,163,359.65	189,736,411.71		

	60,118,368.23	63,528,990.71

	11,507,061.52	11,531,575.51



	5,039,089.00	4,937,529.82
	33,301,466.37	57,150,287.11

	47,990,189.32	49,660,784.33

7,587,001.96



	-1,774,095.20	12,822,984.18

					54,144,959.69	77,361,139.59
					14,397,729.23	10,347,486.20
148,808,911.89	140,056,565.18	121,404,898.75	6,982,400.66	15,966,344.65	190,409,323.63	

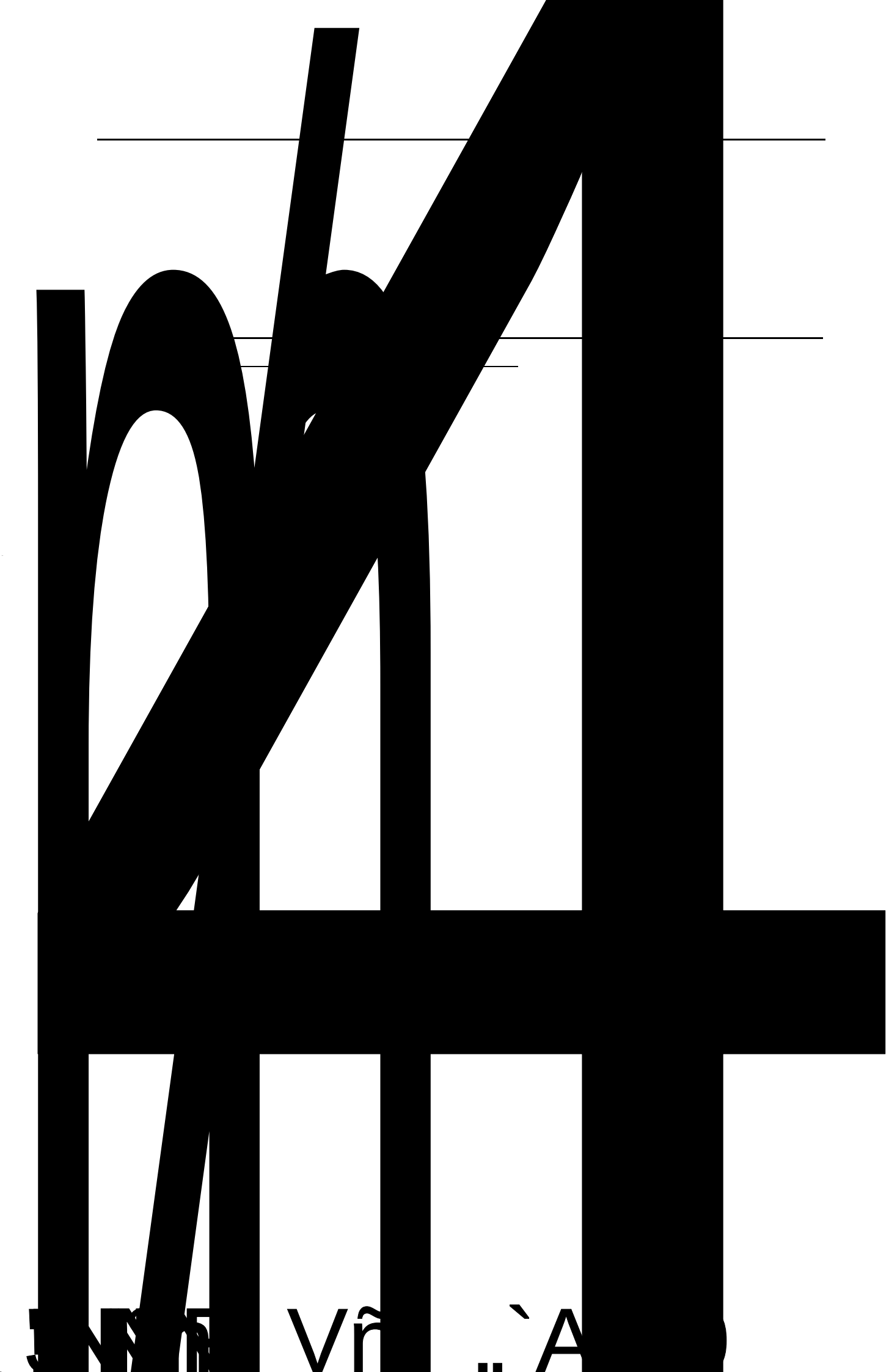

六、

	24,511,633.67	21,114,972.20	27,529,225.89	15,112,093.33

七、

%

八、

/

685,104.05 5,718,185.85



£ % ð P ƒ ƒ … ‡

!

!

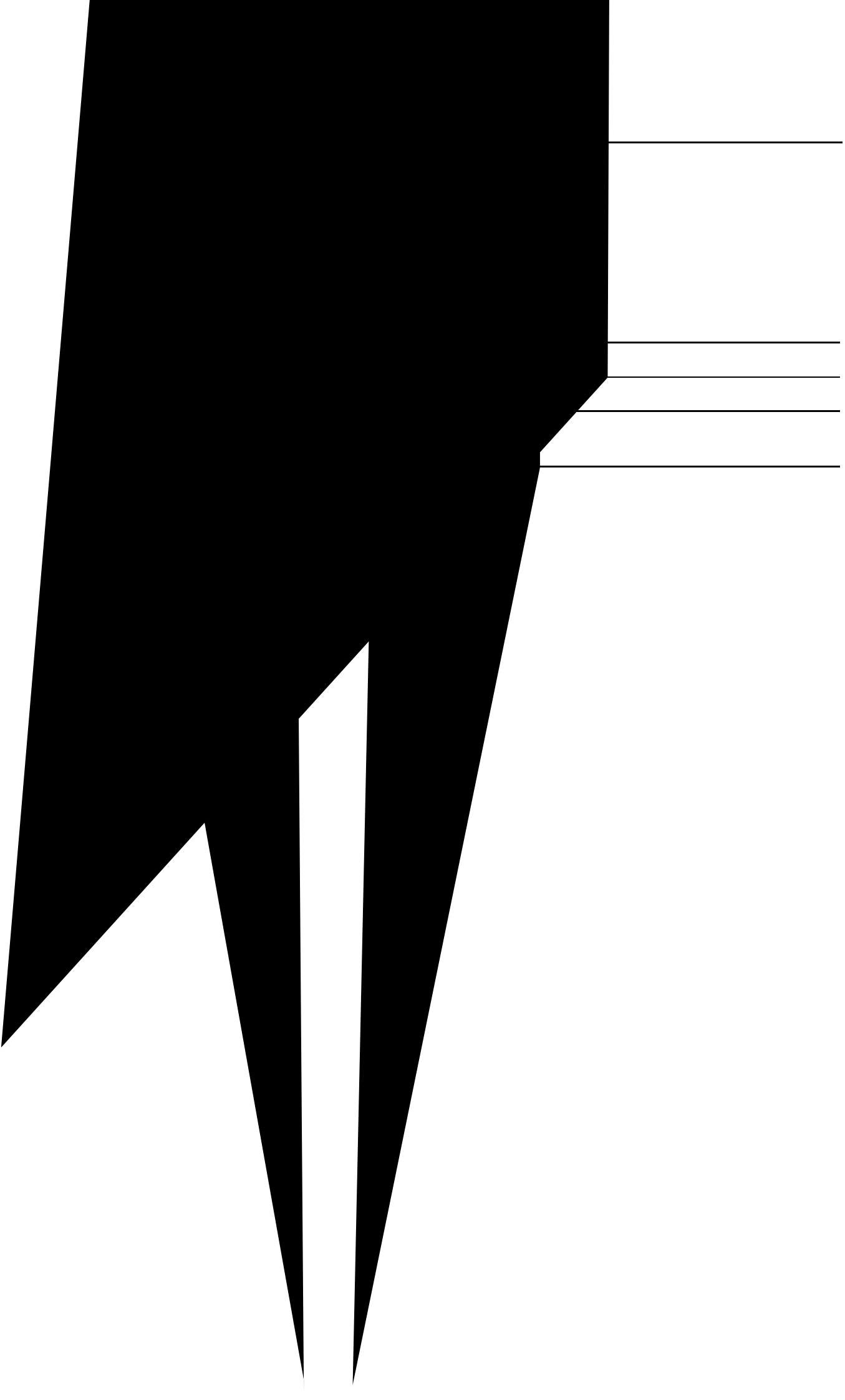



十三、

十四、

十五、

1,120,947.83	1,120,947.83	10,670,727.86	10,670,727.86

ß 0

	Y "0Etæ	
	49,849,359.72	20,812,433.39
0 æ e1!	48,632,249.22	19,637,132.98

	Y I			h - - I		
	* (°Ñ ◦	E ž Ñ(%)				(%)
	26,995,761.20	1,217,110.50	4.51	12,933,902.10	1,175,300.41	9.09

@á7(T •$P² äP² äP r...

	26,210,804.87	65,000,000.00
	207,051,988.59	181,559,483.36
	206,498,094.09	180,456,738.84

207,051,988.59	553,894.50	206,498,094.09	181,559,483.36

	207,051,988.59	0.27	553,894.50	206,498,094.09

12

(%)

	181,559,483.36	0.61	1,102,744.52	180,456,738.84

12

( ) ( )

553,894.50 553,894.50

0

æˆ B	ÿ (Ñ P	(%)	%

7 ¨ • œ, Ö, Ú « d
í ` q ¶ _
- g , ‹ ¹ _ \ ó ! • æ* V › M o‡

ï œÌ & c ï œN ‡ ! 6 + ø # Ó

V ‘ ! 6 + ø ‡ Y Ÿ “ •

计入当期损益的政府补助，但与公司正常经营业务密

[redacted]

对公司损益产生持续影响的政府补助除外	
委托他人投资或管理资产的损益	70,871.61
除上述各项之外的其他营业外收入和支出	497,597.21
非经常性损益总额	**355,658.90**
减：非经常性损益的所得税影响数	1,638.89
非经常性损益净额	**354,020.01**
减：归属于少数股东的非经常性损益净影响数（税后）	
归属于公司普通股股东的非经常性损益	**354,020.01**

2、净资产收益率和每股收益

报告期利润	加权平均净资产收益率%	每股收益	
		基本每股收益	稀释每股收益
归属于公司普通股股东的净利润	-6.4040	-0.1883	
扣除非经常性损益后归属于公司普	-6.4724	-0.1903	

name 曹阳

生 日 期
e of birth 73-07-18

作 单 位
king unit 天华会计师事务所有限公司

证 号 码
ity card No. 010873071854

曹阳

110000681892

北京注册会计师协会

一九九捌 一月 廿日

姓名 Full name: 胡荣

性别 Sex: 女

出生日期 Date of birth: 1993-12

工作单位 Working unit: 我同会计[illegible]通合伙)

身份证号码 Identity card No.: 3623291[illegible]

年检记 Annual registration

本证书经检验合格，继续有效一年。 This certificate is valid for another year after this

证书编号 No. of Certificate: 11[illegible]561210

批准注册协会 Authorized Institute of CPAs: [illegible]注册会计师协会

发证日期 Date of Issuance: 2[illegible]年 ty 03 月 fm 2[illegible]

年 ty 月 fm 日 fd

证书序号：0014469

会计师事务所

执业证书

名　　称：

首席合伙人：

主任会计师：

经 营 场 所：北京市朝阳区建国门外大街22号赛特广场5层

组 织 形 式：特殊普通合伙

执业证书编号：11010156

批准执业文号：京财会许可[2011]0130号

批准执业日期：2011年12月13日

说　明

1、《会计师事务所执业证书》是证明持有人经财政部门依法审批，准予执行注册会计师法定业务的凭证。

2、《会计师事务所执业证书》记载事项发生变动的，应当向财政部门申请换发。

3、[illegible]

4、会计师事务所终止或执业许可注销的，应当向财政部门交回《会计师事务所执业证书》。

二〇二〇年十一月十一日

中华人民共和国财政部制

统一社会信用代码

营业执照

（副　本）(20-1)

扫描市场主体身份码

许可、监管信息，体验更多应用服务。

类　　型　特殊普通合伙企业

成 立 日 期　2011年12月22日

执行事务合伙人　李思瑞

主要经营场所　北京市朝阳区建国门外大街22号赛特广场首层

经 营 范 围　审计企业会计报表，出具审计报告；验证企业资本，出具验资报告；办理企业合并、分立、清算事宜中的审计业务，出具有关报告；基本建设年度财务决算审计；代理记账；会计咨询、税务咨询、管理咨询、会计培训；法律、法规、国务院决定规定应当经过批准的项目，经相关部门批准后依批准的内容开展经营活动；不得从事国家和本市产业政策禁止和限制类项目的经营活动。

登记机关

2025　年　02　月　07　日

国家企业信用信息公示系统网址：http://www.gsxt.gov.cn

市场主体应当于每年1月1日至6月30日通过国家企业信息公示系统报送公示年度报告。

国家市场监督管理总局监制