



合并及公司资产负债表

12-31-2012

人民币千元

资产

流动资产

货币资金

应收账款

预付款项

其他流动资产

流动资产合计

非流动资产

可供出售金融资产

长期股权投资

固定资产

无形资产

递延所得税资产

其他非流动资产

非流动资产合计

资产总计

负债

流动负债

短期借款

应付账款

预收款项

应付职工薪酬

应交税费

其他流动负债

流动负债合计

非流动负债

长期借款

应付债券

递延所得税负债

其他非流动负债

非流动负债合计

负债合计

所有者权益

实收资本

资本公积

盈余公积

未分配利润

所有者权益合计

负债和所有者权益总计

2012年12月31日

553,672,713.02

2011年12月31日

428,991,314.00

2012年12月31日

557,941,351.00

2011年12月31日

419,944,166.87

100,419,273.32

100,000,000.00

813,541,351.00

621,066,237.35

100,419,273.32

100,000,000.00

813,541,351.00

621,066,237.35

100,419,273.32

100,000,000.00

813,541,351.00

621,066,237.35

100,419,273.32

100,000,000.00

813,541,351.00

621,066,237.35

100,419,273.32

100,000,000.00

813,541,351.00

621,066,237.35

100,419,273.32

100,000,000.00

813,541,351.00

621,066,237.35

资产

流动资产

货币资金

应收账款

预付款项

其他流动资产

流动资产合计

非流动资产

可供出售金融资产

长期股权投资

固定资产

无形资产

递延所得税资产

其他非流动资产

非流动资产合计

资产总计

负债

流动负债

短期借款

应付账款

预收款项

应付职工薪酬

应交税费

其他流动负债

流动负债合计

非流动负债

长期借款

应付债券

递延所得税负债

其他非流动负债

非流动负债合计

负债合计

所有者权益

实收资本


资本公积

盈余公积

未分配利润

所有者权益合计


负债和所有者权益总计



合并及公司资产负债表(续)

2024年6月30日

	2024年6月30日	2023年12月31日	2023年6月30日
流动资产:			
货币资金	1,234,567	987,654	876,543
应收账款	2,345,678	1,876,543	1,543,210
预付款项	123,456	98,765	76,543
其他流动资产	456,789	321,098	210,987
流动资产合计	4,160,490	3,283,060	2,697,283
非流动资产:			
长期股权投资	567,890	432,109	321,098
固定资产	3,456,789	2,987,654	2,543,210
无形资产	234,567	187,654	143,210
其他非流动资产	123,456	98,765	76,543
非流动资产合计	4,382,702	3,706,126	3,084,161
资产总计	8,543,192	6,989,186	5,781,444
流动负债:			
应付账款	1,234,567	987,654	876,543
预收款项	345,678	234,567	123,456
其他流动负债	567,890	432,109	321,098
流动负债合计	2,148,135	1,654,330	1,321,107
非流动负债:			
长期借款	1,543,210	1,234,567	987,654
其他非流动负债	876,543	654,321	432,109
非流动负债合计	2,419,753	1,888,888	1,419,763
负债合计	4,567,888	3,543,218	2,740,870
所有者权益:			
股本	1,234,567	1,234,567	1,234,567
资本公积	987,654	876,543	765,432
盈余公积	654,321	543,210	432,109
未分配利润	1,666,650	1,394,856	1,308,556
所有者权益合计	4,543,192	3,445,968	3,040,574
负债和所有者权益总计	8,543,192	6,989,186	5,781,444



合并及公司利润表

一、营业收入

156,062,416.75

88,253,692.83

156,783,290.97

35,494,787.38

减：营业成本

83,059,847.92

47,111,111.11

83,059,847.92

11,000,000.00

净利润套期收益（损失以“-”号填列）

1,000,000.00

其他综合收益

1,000,000.00

加：期初未分配利润

1,000,000.00

加：期初其他综合收益

1,000,000.00

加：期初未分配利润

1,000,000.00

加：期初其他综合收益

1,000,000.00

加：期初未分配利润

1,000,000.00

加：期初其他综合收益

1,000,000.00

加：期初未分配利润

1,000,000.00

加：期初其他综合收益

1,000,000.00

加：期初未分配利润

1,000,000.00

加：期初其他综合收益

1,000,000.00

加：期初未分配利润

1,000,000.00

加：期初其他综合收益

1,000,000.00

加：期初未分配利润

1,000,000.00

加：期初其他综合收益

1,000,000.00

加：期初未分配利润

1,000,000.00

加：期初其他综合收益

1,000,000.00

加：期初未分配利润

1,000,000.00

加：期初其他综合收益

1,000,000.00

加：期初未分配利润

1,000,000.00

加：期初其他综合收益

1,000,000.00

加：期初未分配利润

1,000,000.00

加：期初其他综合收益

1,000,000.00

二、归属于母公司股东的净利润

1,000,000.00

三、归属于少数股东的净利润

1,000,000.00

公司负责人： [Signature]

公司会计机构负责人： [Signature]

公司法定代表人： [Signature]

主管会计工作

合并及公司现金流量表

2024年1-9月




单位：人民币元

项目	本年累计金额		上期累计金额	
	合并	母公司	合并	母公司
经营活动产生的现金流量				
销售商品、提供劳务收到的现金	64,299,428.47	27,562,255.03	146,035,348.40	35,713,236.51
收到的税费返	1,005,962.55		1,690,084.34	1,678,191.30
收到其他与经营	774,124.53	92,872,058.81	7,224,458.98	709,745,944.24
经营活动现金流入小计	66,132,516.55	120,403,160.84	154,949,791.72	377,137,172.05
购买商品、接受劳务	35,789,899.31	15,722,447.47	48,098,609.33	35,107,251.78
支付给职工以及为职工				
支付的各项税费				
支付其他与经营				
经营活动现金流出小计	35,789,899.31	15,722,447.47	48,098,609.33	35,107,251.78
经营活动产生的现金流量净额	30,342,617.24	104,680,713.37	106,851,182.39	326,029,920.27
投资活动产生的现金流量				
收回投资收到的现金				
取得投资收益收到的现金				
处置固定资产、无形资产				
处置长期股权投资				
处置其他非流动资产				
投资活动现金流入小计				
购建固定资产、无形资产				
支付其他与投资				
投资活动现金流出小计				
投资活动产生的现金流量净额				
筹资活动产生的现金流量				
吸收投资收到的现金				
取得借款收到的现金				
收到其他与筹资				
筹资活动现金流入小计				
偿还债务支付的现金				
支付其他与筹资				
筹资活动现金流出小计				
筹资活动产生的现金流量净额				
汇率变动对现金及现金等价物的影响				
现金及现金等价物净增加额	30,342,617.24	104,680,713.37	106,851,182.39	326,029,920.27
期初现金及现金等价物余额	90,120,164.20	35,002,000.00	1,000,000.00	1,000,000.00
期末现金及现金等价物余额	120,462,781.44	139,682,713.37	1,006,851,182.39	1,326,029,920.27



敬股东
权益

会计书
构在



分配利润		立人	
股本		股本	
1,760,000.26	3,965,640.00	1,760,000.26	3,965,640.00
377,305.93	2,677.30	377,305.93	2,677.30
377,305.93	2,677.30	377,305.93	2,677.30
437,312.19	3,338.00	437,312.19	3,338.00
机构负责	1,281.00	机构负责	1,281.00
合计	3,338.00	合计	3,338.00